

KODAK STEP

INSTANT MOBILE PHOTO PRINTER

IMPRESORA FOTOGRÁFICA MÓVIL INSTANTÁNEA | HANDY-SOFORTBILDDRUCKER |
IMPRIMANTE PHOTO PORTABLE | STAMPANTE FOTOGRAFICA INSTANTANEA PORTATILE

Quick Start Guide

Guía de Inicio Rápido | Kurzanleitung | Manuel de Démarrage Rapide | Guida Rapida



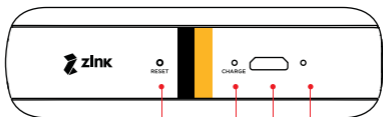
Contents

Printer
USB Cable
Starter pack of KODAK ZINK Photo Paper
Quick Start Guide



Lid (for paper access)

- 1 Slide and lift lid to open
- 2 Refer to the instructions in the KODAK ZINK paper package. Follow instructions carefully to ensure best performance and color quality.
- 3 **Note:** Use only KODAK ZINK 2x3" Photo Paper.




Reset Button

Charging Indicator

Micro USB Port

Status Indicator



Power
ON/OFF

Plug in USB cable into Micro USB Port (included)

Average charging time: 1.5 hours

Download the KODAK STEP Prints App

Scan the QR code:



Pair iOS and Android™ Devices Via Bluetooth®

- 1** Press and hold the power button for 4 – 5 seconds.
- 2** Make sure your mobile device is in the Bluetooth® mode.
- 3** Tap "KODAK STEP" when it appears.

Safety Precautions

- Do not attempt to disassemble this device for any reason.
- Never leave your printer or the ZINK® paper in an area that might become extremely hot or where it will be exposed to direct sunlight for a long time. This can cause your printer to overheat or suffer other problems.
- Don't get it wet! If you need to clean your printer, use a soft cloth that's been slightly dampened with water or rubbing alcohol, and gently wipe away any dirty spots. Don't submerge the whole thing in water, ever.
- Be careful with your printer. Try not to drop it, or shake it violently. The inside of the printer has a lot of very small parts that could break if they are jostled around too much.
- Do not use products such as alcohol, gasoline, diluent, or any other organic solvent when cleaning or attempting to clean this product.
- Do not use this device in an environment where it will be exposed to heavy dust or humidity/moisture.
- Do not use this printer while bathing or in a shower.
- Do not place or charge the printer where it can fall or be pulled into a tub or sink.
- Do not place, drop, or submerge the printer in water or any other liquid.
- If the printer somehow falls into water despite you taking all of the above precautions, please do not reach into the water to retrieve it, especially if it is charging. If it is charging, unplug it immediately and then retrieve it.
- Take care that objects do not fall and liquids are not spilled onto the printer.
- This printer absolutely will not work without downloading the Android or iOS application. If you do not have an Android phone or an iPhone, unfortunately, this printer will not work for you.

Customer Service:

U.S. Support:

kodak@camarketing.com

844-516-1539

International Support:

kodakintl@camarketing.com

844-516-1540

View one-year limited warranty details at:

<https://www.kodakphotoplus.com/pages/kodak-step-instant-mobile-photo-printer-support>

kodakphotoplus.com

The Kodak trademark, logo, and trade dress are used under license from Eastman Kodak Company.



ZINK, ZERO INK, and the ZINK logo are trademarks of ZINK Holdings, LLC.

iPad, iPhone, iPod and iPod touch are trademarks of Apple Inc., registered in the U.S. and other countries.

Made for

 iPhone | iPad | iPod

"Made for iPod," "Made for iPhone," and "Made for iPad" mean that an electronic accessory has been designed to connect specifically to iPod, iPhone, or iPad, respectively, and has been certified by the developer to meet Apple performance standards. Apple is not responsible for the operation of this device or its compliance with safety and regulatory standards. Please note that the use of this accessory with iPod, iPhone, or iPad may affect wireless performance.

Bluetooth is a trademark of Bluetooth SIG, Inc. USA.

Android is a trademark of Google LLC.

Google Play is a trademark of Google LLC.

iOS is a trademark of Cisco in the U.S. and other countries and is used under license.

Apple and App Store are trademarks of Apple Inc. in the U.S. and other countries.

All other products, brand names, company names, and logos are trademarks of their respective owners, used merely to identify their respective products, and are not meant to connote any sponsorship, endorsement or approval.

Distributed by: C&A Marketing, Inc., 114 Tived Lane East, Edison, NJ 08837, USA

C&A Marketing UK LTD, 167 Hermitage Road, Crusader Industrial Estate, London N4 1LZ, UK

©2020. All Rights Reserved.

MADE IN VIETNAM


Contenido

Impresora

Cable USB

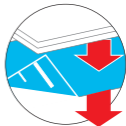
Paquete de bienvenida de Papel fotográfico de ZINK de KODAK

Guía de inicio rápido



Tapa (para ingreso del papel)

- 1 Deslice y levante la tapa para abrir
- 2 Consulte las instrucciones en el paquete de papel de ZINK de KODAK. Siga las instrucciones correctamente para asegurar el mejor resultado y la calidad del color.
- 3 **Observación:** use únicamente el papel fotográfico de ZINK 2x3" de KODAK.



**Encendido
ON/OFF**



Botón de Reinicio

Indicador de Carga

Puerto microUSB

Indicador de Estado

Conecte el cable USB en el puerto microUSB (incluido)

Tiempo promedio de carga: 1,5 horas

Descargue la aplicación de impresión de KODAK STEP

Escanee el código QR:



Vincule dispositivos iOS y Android™ a través de Bluetooth®

- 1 Mantenga presionado el botón de encendido de 4 a 5 segundos.
- 2 Asegúrese de que su dispositivo móvil esté en modo Bluetooth®.
- 3 Pulse "KODAK STEP" cuando aparezca.

Precauciones De Seguridad

- NO intente desarmar este dispositivo por ningún motivo.
- Nunca deje la impresora o el papel ZINK® en una zona que pueda calentarse mucho o que se exponga a la luz solar directa por mucho tiempo. Esto puede hacer que la cámara se sobrecaliente o sufra otros problemas.
- ¡No la moje! Si necesita limpiar la impresora, use un paño suave ligeramente humedecido con agua o alcohol y limpie con cuidado cualquier mancha de suciedad. Nunca sumerja la unidad entera en agua.
- Trate con cuidado la impresora. Procure que no se caiga, ni agitarlo violentamente. El interior de la impresora contiene muchas piezas muy pequeñas que pueden romperse si se zarandean demasiado.
- No utilice productos como alcohol, gasolina, diluyentes o cualquier otro disolvente orgánico al limpiar o intentar limpiar este producto.
- No utilice este dispositivo en un entorno donde esté expuesto a polvo pesado o humedad.
- No use la impresora mientras se baña o se ducha.
- No coloque ni cargue la impresora en un lugar donde pueda tirarse o caer dentro de una bañera o un fregadero.
- No coloque, deje caer ni sumerja la impresora en agua ni en ningún otro líquido.
- Si la impresora cae de alguna manera en el agua pese a tomar todas las precauciones anteriores, no intente alcanzarla en el agua para recuperarla, sobre todo si se está cargando. Si se está cargando, desenchúfela de inmediato y luego recupérela.
- Procure que no caigan objetos y que no se derramen líquidos sobre la impresora.
- Esta impresora no funcionará sin descargar la aplicación ANDROID o iOS. Si no tiene un teléfono ANDROID o un IPHONE, lamentablemente, esta impresora no podrá funcionar.

Información De Contacto De Atención Al Cliente

Soporte en EE. UU.:
kodak@camarketing.com
844-516-1539

Soporte internacional:
kodakintl@camarketing.com
844-516-1540

Consulte los detalles de la garantía anual en:

<https://www.kodakphotoplus.com/pages/kodak-step-instant-mobile-photo-printer-support>

Inhalt

Drucker

USB-Kabel

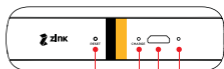
Starterpaket „KODAK ZINK“-Fotopapier

Kurzanleitung



Deckel (für Zugriff auf das Papier)

- 1 Zum Öffnen Deckel schieben und anheben
- 2 Lesen Sie sich die Anweisungen auf der Verpackung des „KODAK ZINK“-Papiers durch. Halten Sie die Anweisungen genau ein, um eine optimale Leistung und Farbqualität zu gewährleisten.
- 3 **Hinweis:** Verwenden Sie nur Fotopapier des Typs KODAK ZINK 2 x 3 Zoll (50,8 x 76,2 mm).



Reset-Taste

Ladeanzeige

MicroUSB-Port

Statusanzeige

Strom
AN/AUS

Stecken Sie das USB-Kabel in den microUSB-Port (enthalten)

Durchschnittliche Ladezeit: 1,5 Stunden

Laden Sie die Druck-App „KODAK STEP,“ herunter

Scannen Sie den
folgenden
QR-Code ein:



iOS- und Android™-Geräte über Bluetooth® paaren

- 1 Halten Sie die Ein-Aus-Taste 4 - 5 Sekunden lang gedrückt.
- 2 Stellen Sie sicher, dass sich Ihr mobiles Endgerät im Bluetooth®-Modus befindet.
- 3 Tippen Sie auf „KODAK STEP“, sobald es angezeigt wird.

Sicherheitsvorkehrungen

- Versuchen Sie unter keinen Umständen, das Gerät auseinanderzunehmen.
- Lassen Sie den Drucker oder das ZINK®-Papier niemals an einem Ort, der extrem heiß werden kann oder wo sie längere Zeit direktem Sonnenlicht ausgesetzt sind. Dies kann dazu führen, dass Ihre Kamera überhitzt oder andere Schäden auftreten.
- Nicht nass werden lassen! Wenn Sie Ihren Drucker reinigen müssen, verwenden Sie ein weiches, leicht mit Wasser oder Reinigungsalkohol angefeuchtetes Tuch und wischen Sie Schmutzflecken vorsichtig weg. Tauchen Sie das Gerät niemals in Wasser.
- Gehen Sie vorsichtig mit Ihrem Drucker um. Achten Sie darauf, ihn nicht fallen zu lassen oder heftig zu schütteln. Das Innere des Druckers enthält viele sehr kleine Teile, die durch zu starke Erschütterungen beschädigt werden könnten.
- Verwenden Sie zum Reinigen oder zu Reinigungsversuchen dieses Produkts keine Mittel wie Alkohol, Benzin, Verdünnungsmittel oder andere organische Lösungsmittel.
- Verwenden Sie dieses Gerät nicht in einer Umgebung, in der es starkem Staub oder hoher (Luft-) Feuchtigkeit ausgesetzt ist.
- Verwenden Sie diesen Drucker nicht während des Badens oder unter der Dusche.
- Vermeiden Sie Platzieren oder Aufladen des Druckers an einer Stelle, wo er herunterfallen oder in eine Wanne oder ein Waschbecken gezogen werden kann.
- Legen Sie den Drucker nicht in Wasser oder andere Flüssigkeiten, und achten Sie darauf, dass er nicht hineinfallen kann.
- Wenn der Drucker trotz aller oben genannten Vorsichtsmaßnahmen in Wasser fällt, greifen Sie nicht in das Wasser, um ihn herauszuholen, besonders dann nicht, wenn er aufgeladen wird. Wenn er aufgeladen wird, trennen Sie ihn sofort vom Netz und holen Sie ihn dann aus dem Wasser.
- Achten Sie darauf, dass keine Gegenstände auf den Drucker fallen und keine Flüssigkeiten darauf verschüttet werden.
- Dieser Drucker funktioniert nicht, ohne vorherigen Download der ANDROID oder iOS-App. Wenn Sie nicht über ein ANDROID -Telefon oder ein IPHONE verfügen, funktioniert dieser Drucker leider nicht für Sie.

Kundendienst-Kontaktinformationen

US-Unterstützung:
kodak@camarketing.com
844-516-1539

Internationale Unterstützung:
kodakintl@camarketing.com
844-516-1540

Weitere Informationen zur einjährigen eingeschränkten Garantie finden Sie unter:

<https://www.kodakphotoplus.com/pages/kodak-step-instant-mobile-photo-printer-support>

Contenu

Imprimante portable


Câble USB

Pack de démarrage de papier photo ZINK KODAK

Manuel de Démarrage Rapide

Couvercle (pour l'insertion de papier)

- 1 Faites glisser et soulevez le couvercle pour ouvrir
- 2 Reportez-vous aux instructions figurant dans le paquet de papier KODAK ZINK. Suivez scrupuleusement les instructions afin d'obtenir les meilleures performances et la meilleure qualité de couleur.
- 3 **Remarque :** utilisez uniquement du papier photo ZINK 2x3" KODAK.



Alimentation

Allumer/
Eteindre

Bouton de Réinitialisation

Indicateur de Chargement

Fente microUSB

Indicateur de Statut

Branchez le câble USB dans la fente microUSB (inclus)

Temps de charge en moyen: 1,5 heures

Téléchargez l'appli d'impression KODAK STEP

Scannez le code QR :



Connectez l'appareil iOS et Android™ via Bluetooth®

- 1 Maintenez appuyé le bouton d'alimentation pendant 4-5 secondes.
- 2 Assurez-vous que le mode Bluetooth® de votre appareil est activé.
- 3 Appuyez sur « KODAK STEP » quand elle apparaît.

Mesures de Sécurité

- N'essayez pas de démonter cet appareil, pour quelque raison que ce soit.
- Ne laissez jamais ni votre imprimante, ni le papier ZINK® dans un endroit qui pourrait devenir extrêmement chaud ou à l'exposition directe de la lumière du soleil pendant une longue période. Cela pourrait entraîner une surchauffe de votre appareil photo, ainsi que d'autres problèmes.
- Ne la mouillez pas ! Si vous devez nettoyer votre imprimante, utilisez un chiffon doux légèrement humidifié, avec de l'eau ou de l'alcool dénaturé, et frottez délicatement pour enlever les taches de saleté. N'immergez jamais l'appareil entier dans l'eau.
- Prenez soin de votre imprimante. Essayez de ne pas la laisser tomber, et ne la secouez pas trop brutalement. L'intérieur de l'imprimante contient de nombreux composants de très petite taille qui pourraient casser s'ils sont soumis à des chocs trop rudes.
- N'utilisez pas de substances du type alcool, essence, diluant ou solvant organique d'aucune sorte quand vous nettoyez ou tentez de nettoyer cet appareil.
- N'utilisez pas cet appareil dans un environnement où il risque d'être exposé à d'importants dégagements de poussières ou à une forte humidité.
- N'utilisez pas cette imprimante en prenant une douche ou un bain.
- Ne placez pas l'imprimante à un endroit d'où elle peut tomber ou glisser dans une baignoire ou un évier.
- Évitez de placer, de faire tomber ou d'immerger l'imprimante dans l'eau ou dans tout autre liquide.
- Si l'imprimante devait malgré tout tomber dans l'eau malgré que vous ayez pris toutes les précautions nécessaires, ne plongez pas vos mains dans l'eau pour la récupérer, surtout si l'appareil est en train de charger. S'il est en train de charger, débranchez-le immédiatement de la prise, puis récupérez-le.
- Veillez à ce qu'aucun objet ne tombe sur l'imprimante et qu'aucun liquide ne soit projeté sur l'imprimante.
- Cette imprimante ne fonctionnera jamais si vous ne téléchargez pas l'application ANDROID ou iOS. Si vous ne disposez pas d'un téléphone ANDROID ou d'un IPHONE, cette imprimante ne fonctionnera malheureusement pas pour vous.

Informations de Contact de Service à la Clientèle

Support technique aux USA : **Support technique international :**

kodak@camarketing.com

kodakintl@camarketing.com

844-516-1539

844-516-1540

Consultez les détails de la garantie limitée d'un an sur :

<https://www.kodakphotoplus.com/pages/kodak-step-instant-mobile-photo-printer-support>

Contenuti

Mobile Printer

Cavo USB

Starter pack di carta fotografica KODAK ZINK

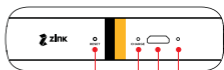
Guida Rapida

Coperchio (per l'inserimento della carta)

- 1 Far scorrere e sollevare il coperchio per aprire
- 2 Fai riferimento alle istruzioni contenute nel pacchetto della carta KODAK ZINK. Segui attentamente le istruzioni per garantirti le migliori prestazioni e la migliore qualità di colore.
- 3 **Nota:** usa solo la carta fotografica KODAK ZINK 2x3".



Alimentazione
ON/OFF



Pulsante di
Ripristino

Indicatore di Ricarica

Porta microUSB

Indicatore di Stato

Collegare il cavo USB alla porta microUSB
(in dotazione)

Tempo medio di ricarica: 1,5 ore

Scarica l'app per stampa KODAK STEP

Scansiona il
codice QR:



Associazione di dispositivi iOS e Android™ con tecnologia Bluetooth®

- 1 Premere e tenere premuto il pulsante di accensione per 4-5 secondi.
- 2 Accertarsi che il proprio dispositivo mobile abbia la connessione Bluetooth® attiva.
- 3 Tocca "KODAK STEP" quando appare.

Precauzioni di Sicurezza

- Non provate a smontare il dispositivo, per alcun motivo.
- Non lasciate mai la stampante, o la carta ZINK®, in una zona che potrebbe diventare molto calda, o all'esposizione diretta della luce del sole, per un lungo tempo. Ciò potrebbe provocare il surriscaldamento della fotocamera o altri problemi.
- Non bagnatela! Se desiderate pulire la stampante, usate un panno morbido, leggermente inumidito con acqua o alcool, e passatelo delicatamente per eliminare eventuali residui di sporcizia. Non immergete mai il dispositivo in acqua.
- Fate attenzione alla stampante. Non lasciatela cadere e non agitatela violentemente. L'interno della stampante contiene parti piccolissime che potrebbero rompersi, qualora fossero sbalottate troppo.
- Non usate prodotti come alcool, benzina, diluenti o altri solventi organici, quando pulite o provate a pulire questo prodotto.
- Non utilizzate questo dispositivo in un ambiente esposto a molta polvere o umidità.
- Non usate questa stampante mentre siete nella vasca o vi fate una doccia.
- Non posizionate o caricate la stampante in un luogo dove possa cadere o possa essere rischiare di entrare in una vasca o un lavandino.
- Non posizionate, non fate cadere e non immergete la stampante in acqua o in qualsiasi altro liquido.
- Se, nonostante tutte le precauzioni sopraindicate, la stampante dovesse comunque cadere in acqua, non provate a tirarla fuori dall'acqua, specialmente se è in ricarica. Se è in ricarica, scollegate immediatamente il cavo di alimentazione dalla corrente, poi recuperate la stampante.
- Assicuratevi che non cadano oggetti o vengano versati liquidi sulla stampante.
- Questa stampante non funziona senza scaricare l'applicazione per ANDROID o iOS. Purtroppo, se non possedete un telefono ANDROID o un IPHONE, non potrete usare questa stampante.

Informazioni di Contatto del Servizio Clienti

Supporto USA:

kodak@camarketing.com
844-516-1539

Supporto internazionale:

kodakintl@camarketing.com
844-516-1540

Vedi i dettagli relativi alla garanzia limitata di un anno su:

<https://www.kodakphotoplus.com/pages/kodak-step-instant-mobile-photo-printer-support>

La marca registrada Kodak, el logotipo y la presentación del producto se usan bajo licencia de Eastman Kodak Company.

ZINK, ZERO INK, y las marcas registradas de ZINK son propiedad de ZINK Holdings LLC.

iPad, iPhone, iPod y iPod touch son marcas comerciales de Apple Inc., registradas en EE.UU. Y otros países.

Bluetooth es una marca comercial de Bluetooth SIG, Inc. USA.

Android es una marca registrada de Google LLC.

Google Play es una marca registrada de Google LLC.

IOS es una marca comercial de Cisco en los EE. UU. Y otros países y se utiliza bajo licencia.

Apple y App Store son marcas comerciales de Apple Inc. en los EE. UU. Y otros países.

Todos los otros productos, nombres de marcas, nombres de compañías y logotipos son marca registrada de sus respectivos propietarios, se utilizan solo para identificar sus correspondientes productos y no pretenden connotar patrocinio, aprobación o autorización.

Distribuido por: C&A Marketing, Inc., 114 Tived Lane East, Edison, NJ 08837, USA

C&A Marketing UK LTD, 167 Hermitage Road, Crusader Industrial Estate, London N4 1LZ, UK

©2020. Todos los derechos reservados.

FABRICADO EN VIETNAM

Die Marke, das Logo und die Handelskleidung von Kodak werden unter Lizenz der Eastman Kodak Company verwendet.

ZINK, ZERO INK, und die ZINK Markenzeichen sind Eigentum der ZINK Holdings LLC.

Apple, iPad, iPhone und iPod Touch sind in den USA und anderen Ländern registrierte Marken von Apple Inc.

Bluetooth ist eine Marke von Bluetooth SIG, Inc. USA.

Android ist eine Marke von Google LLC.

Google Play ist eine Marke von Google LLC.

IOS ist eine Marke von Cisco in den USA und anderen Ländern und wird unter Lizenz verwendet.

Apple und App Store sind Marken von Apple Inc. in den USA und anderen Ländern.

Alle anderen Produkte, Markennamen, Firmennamen und Logos sind Warenzeichen der jeweiligen Eigentümer. Sie dienen lediglich zur Identifizierung der jeweiligen Produkte und sind nicht als Sponsoring, Bestätigung oder Genehmigung zu verstehen.

Vertrieben von: C&A Marketing, Inc., 114 Tived Lane East, Edison, NJ 08837, USA

C&A Marketing UK LTD, 167 Hermitage Road, Crusader Industrial Estate, London N4 1LZ, UK

©2020. Alle Rechte vorbehalten.

IN VIETNAM HERGESTELLT

La marque commerciale Kodak, le logo et l'habillage sont utilisés sous licence de Eastman Kodak Company.

ZINK, ZERO INK, et les marques déposées de ZINK sont la propriété de ZINK Holdings LLC.

iPad, iPhone, iPod and iPod touch sont des marques déposées d'Apple Inc. enregistrées aux États-Unis et dans d'autres pays.

Bluetooth est une marque commerciale de Bluetooth SIG, Inc. USA.

Android est une marque commerciale de Google LLC.

Google Play est une marque commerciale de Google LLC.

iOS est une marque commerciale de Cisco aux États-Unis et dans d'autres pays et est utilisée sous licence.

Apple et App Store sont des marques commerciales de Apple Inc. aux États-Unis et dans d'autres pays.

Tous les autres produits, noms de produits, noms de sociétés ainsi que les logos sont des marques de commerce ou des marques déposées de leur détenteur respectif, et ne signifient aucun parrainage, autorisation ou approbation.

Distribué par : C&A Marketing, Inc., 114 Tived Lane East, Edison, NJ 08837, USA

C&A Marketing UK LTD, 167 Hermitage Road, Crusader Industrial Estate, London N4 1LZ, UK

©2020. Tous droits réservés.

FABRIQUÉ EN VIETNAM

Il marchio, il logo e il vestito commerciale Kodak sono utilizzati su licenza di Eastman Kodak Company.

ZINK, ZERO INK, e i marchi commerciali ZINK sono di proprietà di ZINK Holdings LLC.

iPad, iPhone, iPod e iPod touch sono marchi registrati di Apple Inc., registrati negli Stati Uniti e in altri paesi.

Bluetooth è un marchio di Bluetooth SIG, Inc. USA.

Android è un marchio di Google LLC.

Google Play è un marchio di Google LLC.

iOS è un marchio di Cisco negli Stati Uniti e in altri paesi e viene utilizzato su licenza.

Apple e App Store sono marchi commerciali di Apple Inc. negli Stati Uniti e in altri Paesi.

Tutti gli altri prodotti, nomi di marchi, nomi di società e loghi sono marchi dei rispettivi proprietari, utilizzati solo per identificare i loro rispettivi prodotti e non intendono connotare alcuna sponsorizzazione, approvazione o approvazione.

Distribuito da: C&A Marketing, Inc., 114 Tived Lane East, Edison, NJ 08837, USA

C&A Marketing UK LTD, 167 Hermitage Road, Crusader Industrial Estate, London N4 1LZ, UK

©2020. Tutti i diritti riservati.

PRODOTTO IN VIETNAM

kodakphotoplus.com

